

Reporte del Mercado Laboral

INDEX

-  bumeran
-  laborum de bumeran
-  konzerta de bumeran
-  multitrabajos de bumeran
-  zonaJobs
-  Hiring Room
-  bumeranselecta



Salarios

MEDIA INDEX

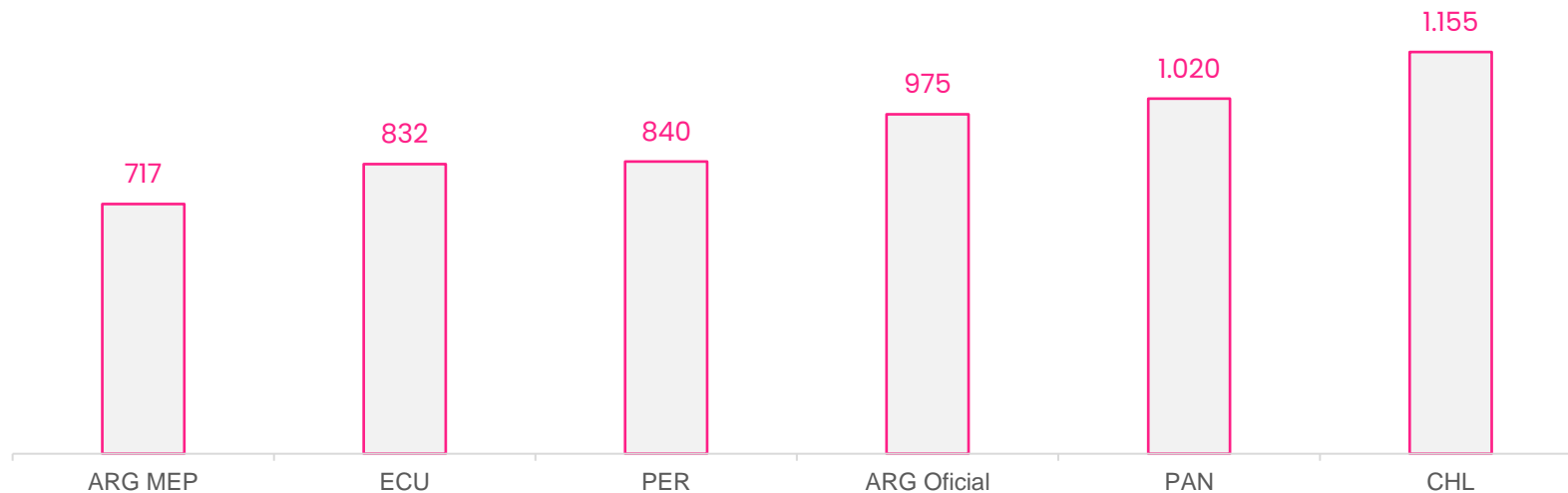
NIVEL Y EVOLUCIÓN EN LA REGIÓN

Salarios mensuales pretendidos por los postulantes



Salario pretendido INDEX promedio

Nivel promedio según país. En dólares por mes. Junio 2024

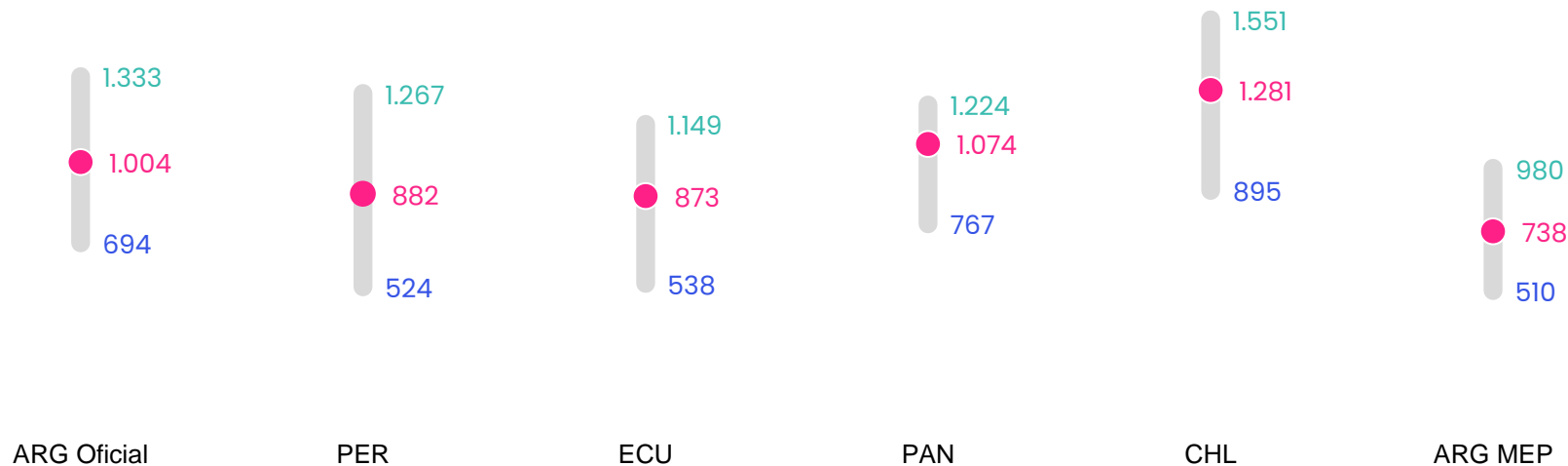


El salario requerido promedio INDEX en Bumeran Chile, dolarizado, es el mayor de la región, USD 1,155 por mes. Por otro lado, el salario requerido promedio INDEX en Bumeran Argentina, calculado a dólar MEP, es el menor de la región.



Salario pretendido INDEX promedio

Nivel promedio para puestos Junior, Senior y Jefe/Supervisor. En dólares. Junio 2024



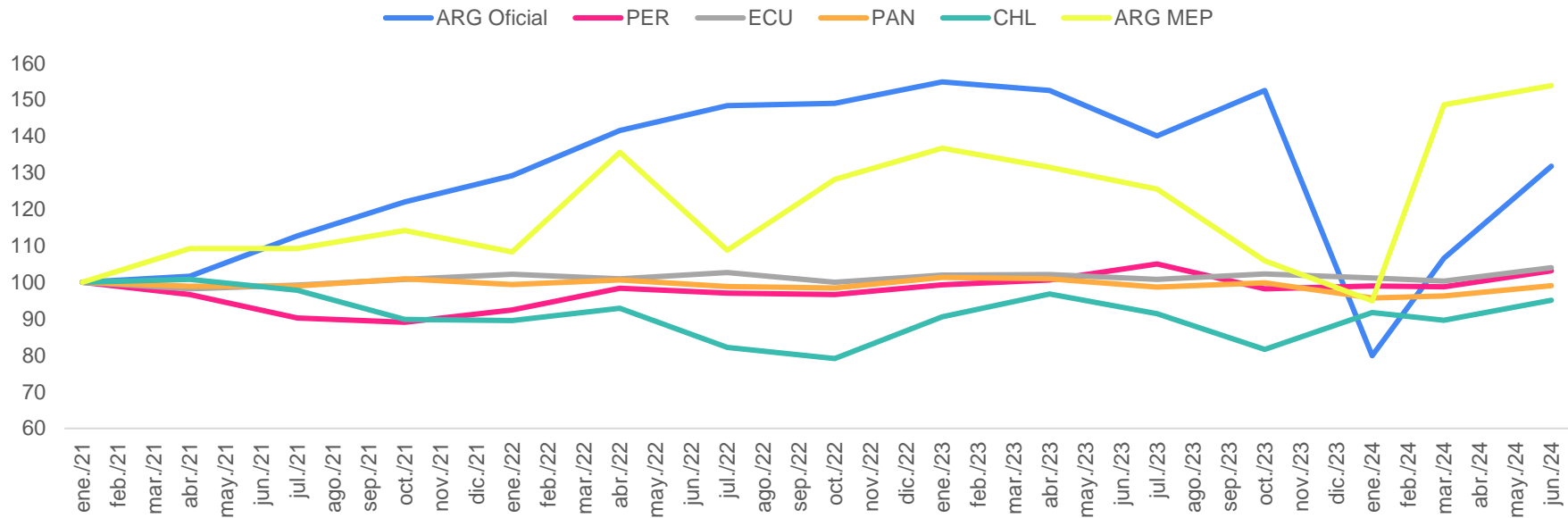
El salario requerido para puestos de Jefe/Supervisor en Chile, dolarizados, son los mayores de la región.

El salario requerido promedio para los Juniors de Argentina, medidos a dólar MEP, son los menores de la región, USD 510.



Salario pretendido Evolución INDEX promedio

Índice enero 2021 = 100



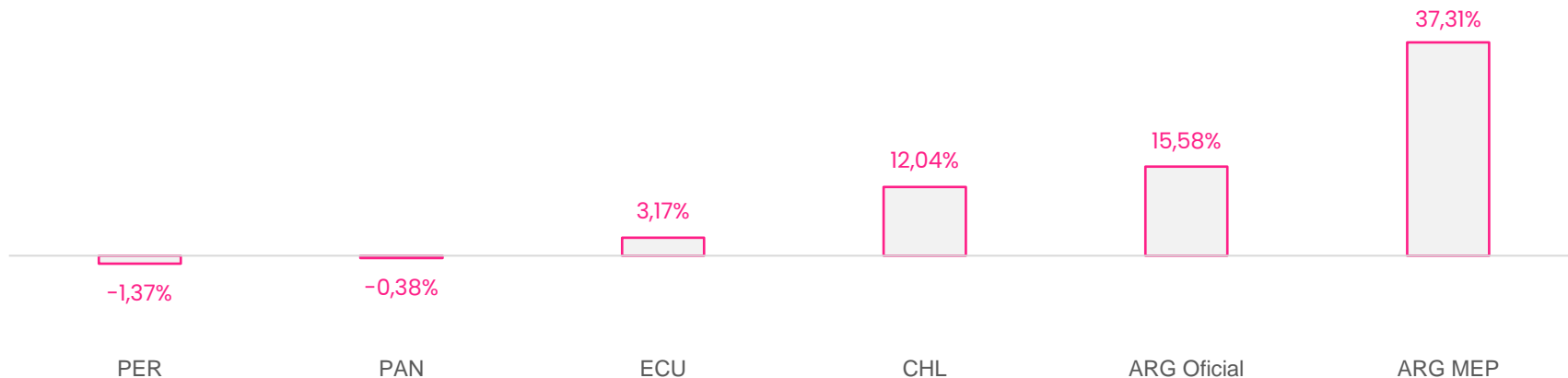
Evolución dispar del salario requerido en dólares en la región desde enero 2021 a la fecha. Panamá y Ecuador son los países con mayor estabilidad salarial. En el tramo final, Argentina presenta una fuerte caída en los salarios medidos en dólar oficial y una recuperación de los salarios medidos a dólar MEP, disminuyendo así la brecha cambiaria.



Salario pretendido Variación Salarial

Variación acumulada mayo 2020 a junio 2024 de salario medio requerido en dólares

VARIACIÓN INDEX



Desde el año 2020 hasta la fecha, en Argentina se ha observado un aumento en el valor del salario medido en dólares, específicamente en el dólar MEP. Mientras tanto, el salario expresado en dólar oficial ha experimentado un aumento de menor magnitud. Esta disparidad se debe en gran medida a la reducción en la brecha cambiaria, resultado de las políticas monetarias implementadas por el gobierno.

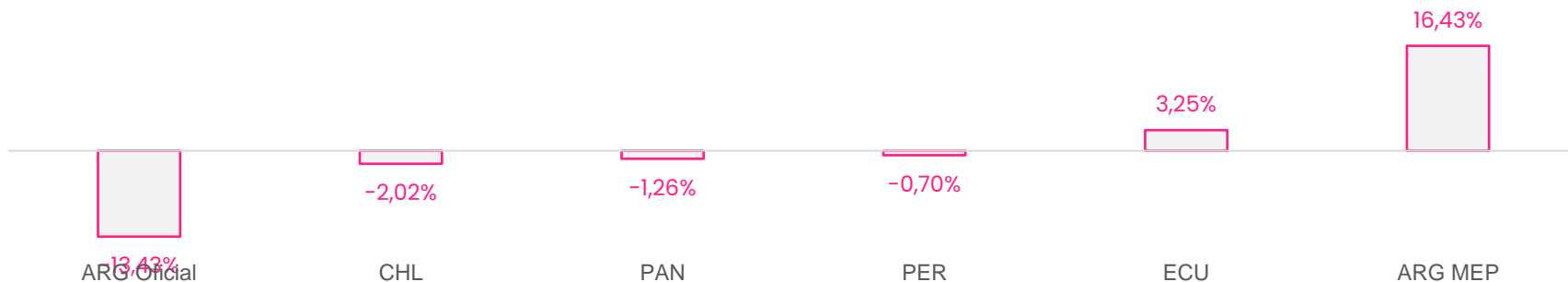
En Chile y Ecuador, se observa un aumento del salario pretendido promedio del 12.04% y 3.17%, respectivamente. Por último, Perú y Panamá presentan una variación negativa en los salarios promedios del 1.37% y 0.38% en este periodo.



Salario pretendido Variación Salarial

Variación acumulada junio 2023 a junio 2024 de salario medio requerido en dólares

VARIACIÓN INDEX



Argentina, medido a dólar MEP, y Ecuador son los únicos de la región que presentan un aumento en la variación interanual. A diferencia del salario medido a dólar Oficial, que presenta una fuerte caída del 13.43%, producto de la fuerte devaluación de la moneda en este último año.

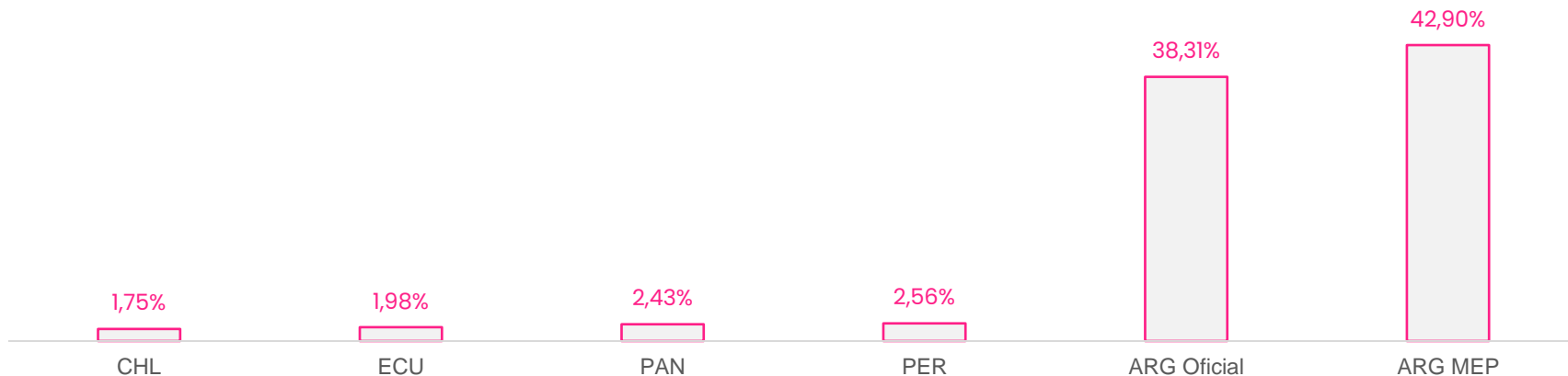
Los demás países se ubican en números negativos en este periodo.



Salario pretendido Evolución INDEX promedio

Variación acumulada 2024 de salario medio requerido en dólares

VARIACIÓN INDEX



En 2024, Argentina experimentó un notable avance en el salario requerido, con un incremento del 42.90% medido en dólares MEP y del 38.31% medido en dólares oficiales. Este fenómeno se debió a la estabilidad del tipo de cambio y una inflación constante durante este periodo.

Los demás países de la región presentan un ligero aumento en este periodo.



Salarios

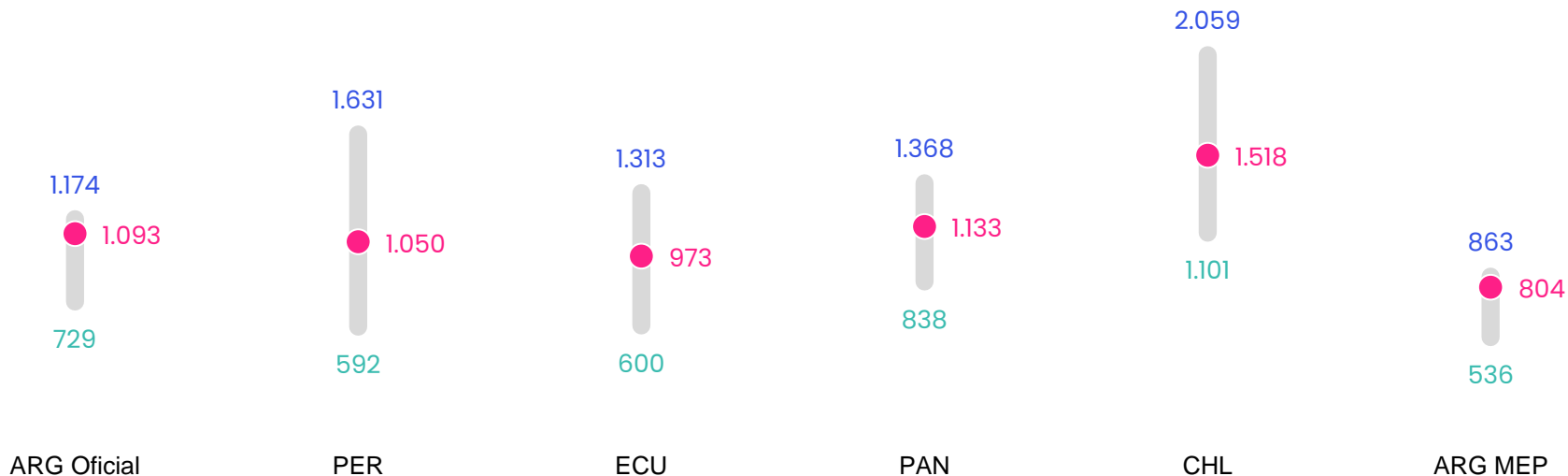
NIVEL SALARIAL EN LA REGIÓN EN ÁREAS SELECCIONADAS

Salarios mensuales pretendidos por los postulantes



Salario pretendido Área Tecnología y Sistemas

Nivel promedio para puestos Junior, Senior/Semi Senior y Jefe/Supervisor. En dólares. Junio 2024.

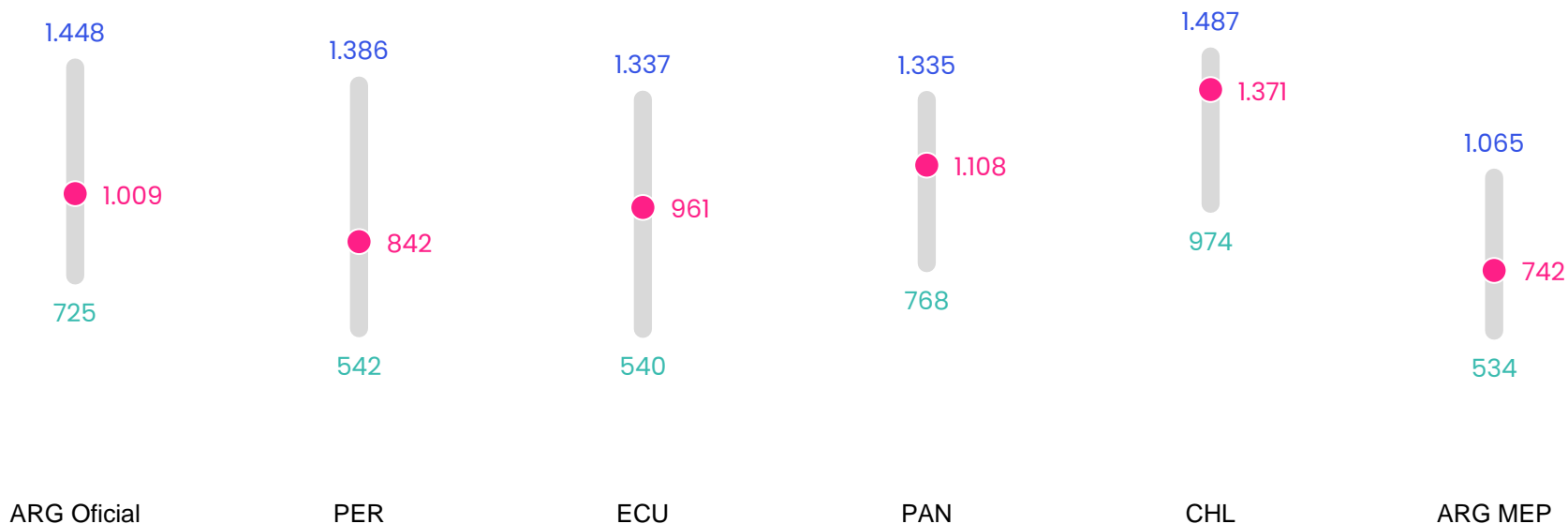


En el sector de Tecnología y Sistemas, un puesto de Jefe/Supervisor en Chile dolarizado registra un salario medio requerido de USD 2,059 por mes, superior al resto de la región. Las postulaciones a puestos Junior de Argentina, medidos en dólar MEP, son las que registran menor salario requerido.



Salario pretendido Área Administración y Finanzas

Nivel promedio para puestos Junior, Senior/Semi Senior y Jefe/Supervisor. En dólares. Junio 2024.

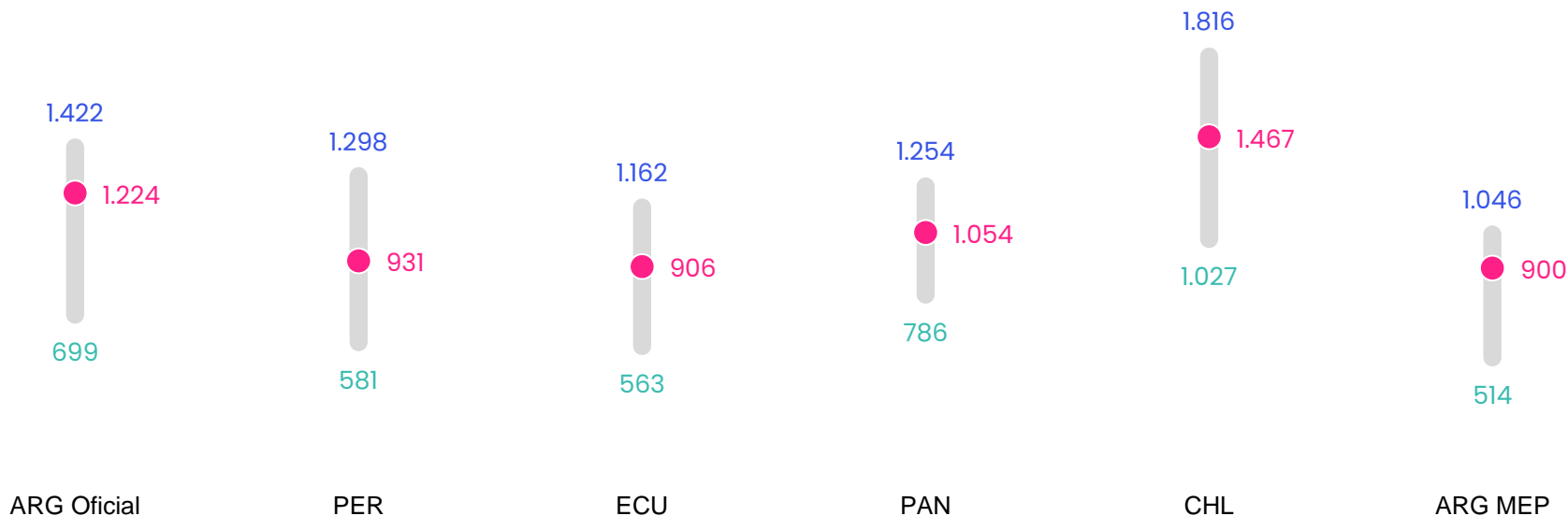


En el sector de Administración y Finanzas, un puesto de Jefe/Supervisor en Chile registra salario medio requerido de USD 1,487 por mes. Las postulaciones a puestos Junior de Argentina, medidos a dólar MEP, son las que registran menor salario requerido.



Salario pretendido Área Producción Abastecimiento y Logística

Nivel promedio para puestos Junior, Senior/Semi Senior y Jefe/Supervisor. En dólares. Junio 2024.



En el sector de Producción Abastecimiento y Logística, Chile presenta los mayores salarios en dólares. Mientras que, los salarios Junior en Argentina, medidos a dólar MEP, son los menores de la región.



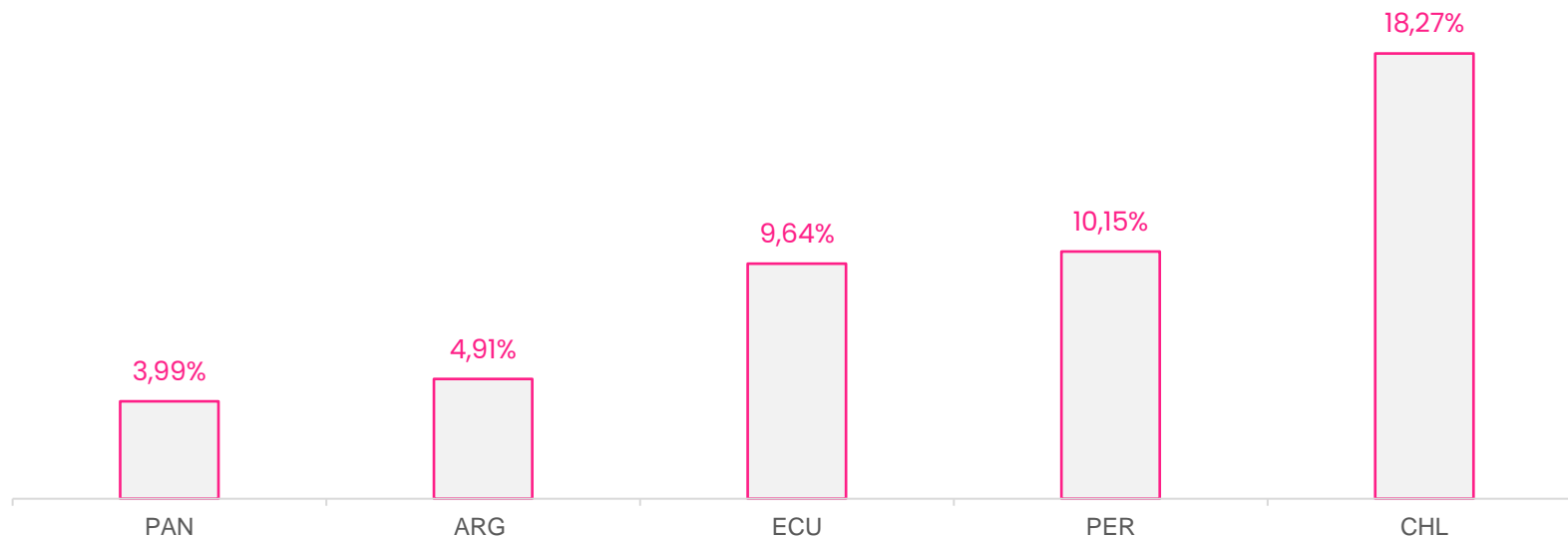
GENERO

BRECHA SALARIAL



Brecha Salarial

Entre postulaciones masculinas y femeninas. Junio 2024

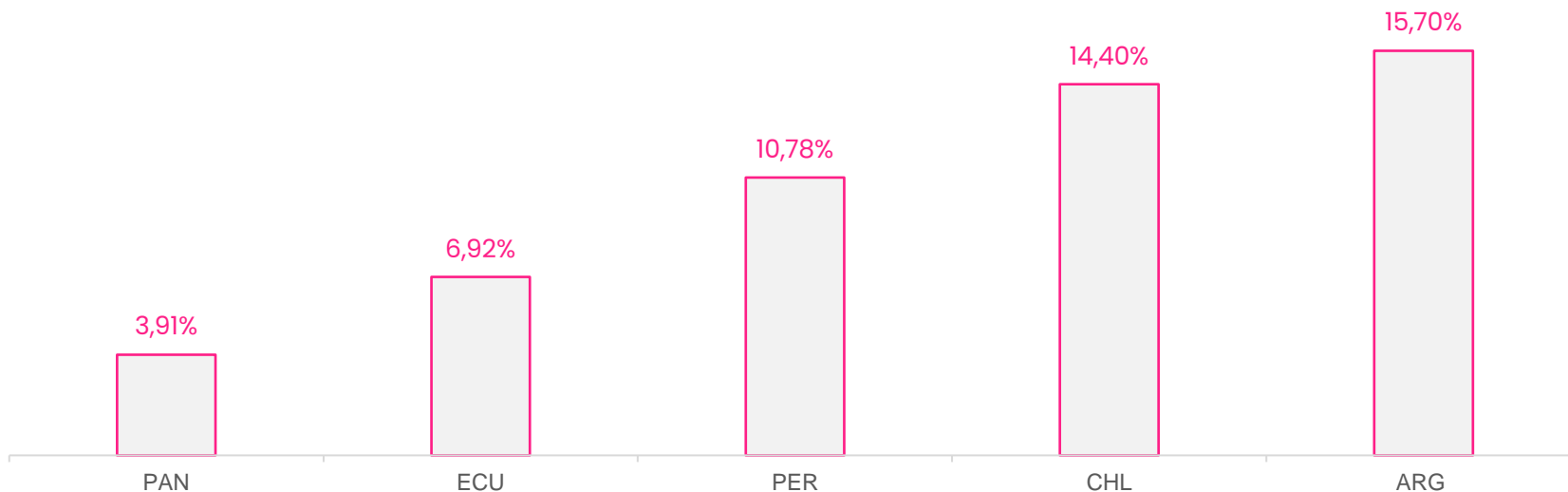


Chile presenta la mayor brecha salarial de la región, con un 18.27%. Por otro lado, Panamá es el de menor diferencia salarial, con un 3.99%.



Brecha Salarial Promedio en el tiempo

Desde junio 2020 hasta junio 2024



A lo largo del tiempo, Panamá se ha destacado por tener la menor brecha salarial promedio en la región. En contraste, países como Argentina y Chile ocupan los primeros lugares en este ranking regional, mostrando brechas salariales promedio más amplias.



INDEX

Para más información podés contactarte con:
Manuela Ántola - mantola@jobint.com